

คู่มือ

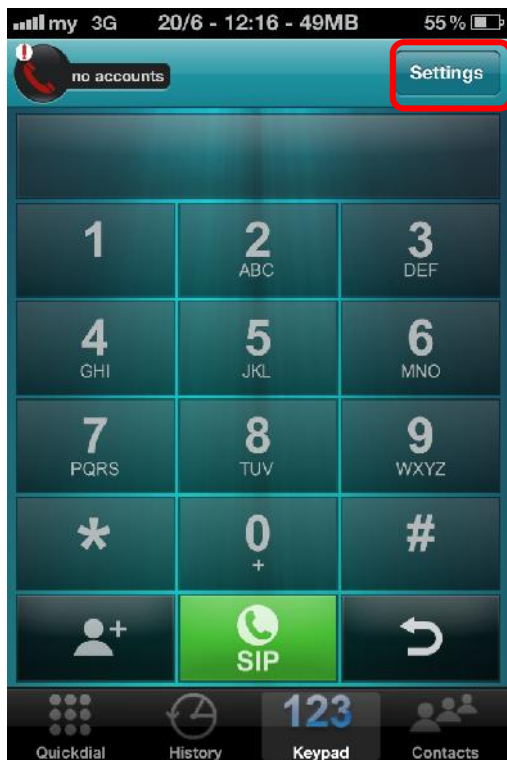
การตั้งค่าการใช้งาน



Acrobats



- ขั้นตอนการโหลด Program ใช้งาน



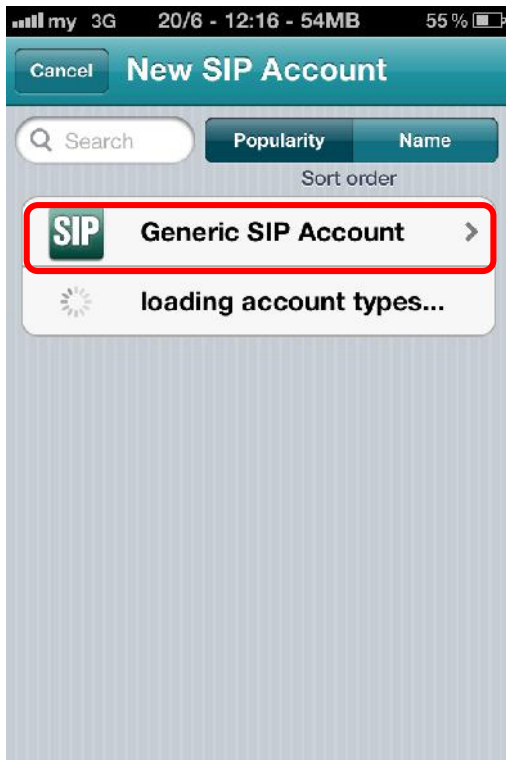
- กด Setting



- เลือกไปที่ SIP Accounts



- กดเครื่องหมาย + เพื่อเพิ่ม Account



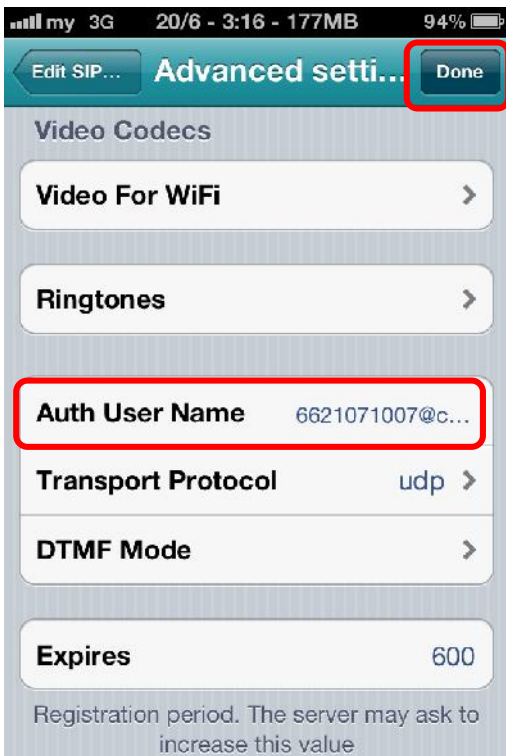
- เลือกไปที่ Generic SIP Account



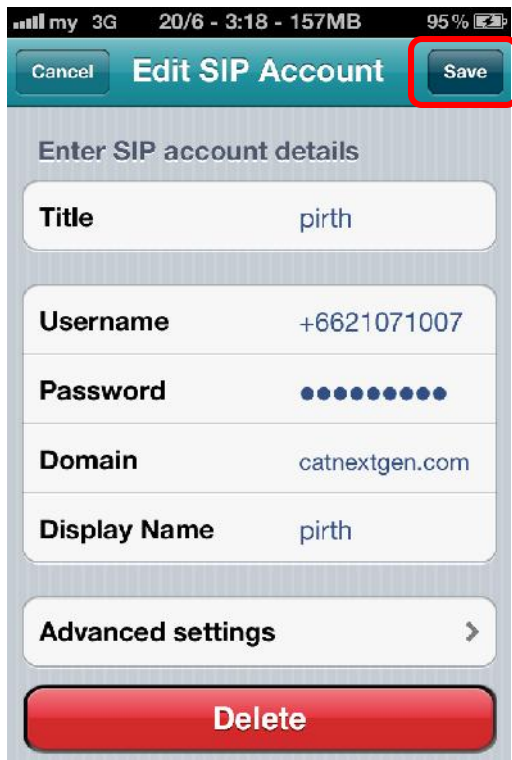
- Title : 02107xxxx
- Username : +662107xxxxx
- Password : XXXXXXXXX
- Domain: catnextgen.com
- Display name : 02107xxxx
- กดไปที่ Advanced setting



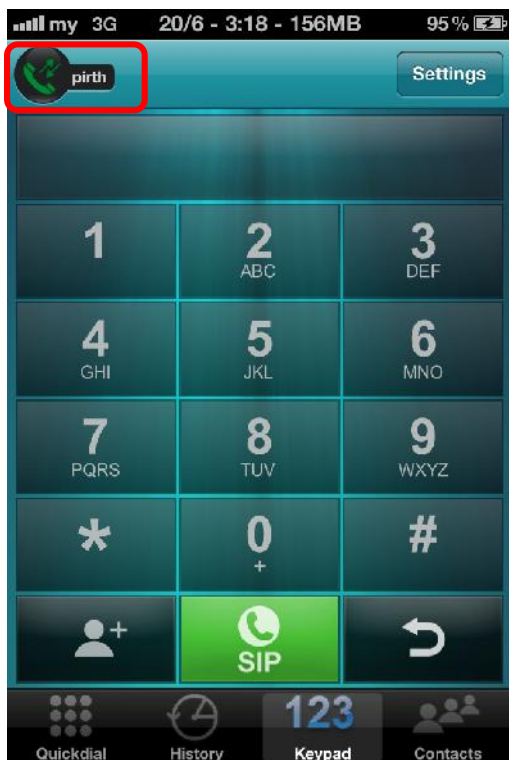
- Proxy:202.129.61.102:5060



- Auth User Name :
662107xxxx@catnextgen.
com
- กดปุ่ม Done



- กดปุ่ม Save



- กลับไปที่หน้าจอหลักเพื่อตรวจสอบว่า
register สำเร็จหรือไม่ ต้องปรากฏ
เป็นสีเขียวดังรูป